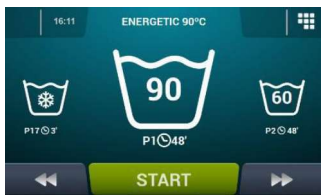
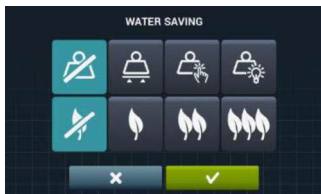


Programmeur ET2 tactile 4,3"



Systèmes de pesage




Traçabilité



USB en façade



Socle ergonomique



WPR-8 & 10



AVANTAGES CLIENT	DESCRIPTION	CARACTERISTIQUES
Simplicité d'utilisation	Très facile à utiliser. Pensé et développé avec la notion de simplicité d'utilisation. Peu ou pas de formation nécessaire	Microprocesseur ET2 4,3 pouces
Simplicité d'utilisation	Même programmeur sur les laveuses et les séchoirs : simplicité pour les utilisateurs, facilité d'utilisation	ET2 sur toute la gamme
Simplicité d'utilisation	On va afficher uniquement les programmes que le client utilise	Affichage des programmes favoris
Economies d'argent	Plus besoin d'attendre que la machine soit pleine pour démarrer. Economies d'eau et de détergent proportionnels au nbre de kg	Optimal loading (manuel)
Economies d'argent	La laveuse adapte la quantité d'eau et de détergent en fonction de l'absorption d'eau par le linge	Intelligent loading (automatique)
Economies d'argent	En option un kit de récupération de l'eau (socle sous la laveuse). Permet de réutiliser l'eau afin de faire des économies	Récupération d'eau
Ergonomie	Très pratique selon la configuration du local pour mettre séchoir à droite de la laveuse: meilleure ergonomie pour les clients	Inversion du sens de la porte
Ergonomie	Plus besoin de tournée et d'appuyer en même temps. Ce qui est difficile pour certaines personnes. L'ouverture est pratique et très simple	Poignée de porte
Ergonomie	Bien plus pratique que relier un câble ou qu'un accès par l'arrière de la machine. Facilité pour charger ou récupérer des programmes ou infos	USB en façade
Confort	Fini les traces de doigts sur le matériel. Un design bien plus élégant. Une blanchisserie avec des machines propres	Carrosserie Skin Plate
Sécurité	En quelques clics vous allez télécharger sur clés USB les 15 derniers jours : processus de lavage (eau, températures, programmes)	Traçabilité en standard
Sécurité	En standard les machines sont entièrement programmables, vous ferez les programmes que vous souhaitez	Entièrement programmable

* Ces infos sont données à titre d'indication mais n'engage en aucun cas Danube

Colonne



Skin Plate



CARACTERISTIQUES	GAIN POTENTIEL*
Optimal ou Intelligent loading	300 € / an
Récupération d'eau	Dépend de l'utilisation 120 à 150 € / an

Inversion de porte



Récupération d'eau



Poignée de porte



Socle pour Mops

